









INSA TOULOUSE
 135, avenue de Rangueil
 31077 TOULOUSE CEDEX 4
 Tél. 05 61 55 95 13
 @ : laclanau@insa-toulouse.fr

1	14/03/2025	Remise dossier DCE		PN	CB
2	10/03/2025	Remise dossier PRO		PN	CB
IND.	DATE	MODIFICATIONS		Vérif	Edition
Ref.:	AF23015	DCE - LOT 20 et 22 - Fluides spéciaux et vapeur		Ech. 15/01	Folio: 1
Plan Utilités - Niv. R+3				DCE	Lot 22
ARCHITECTES MANDATAIRES			ARCHITECTES ASSOCIES		
 SARL architecture TPYRFFE 1, Rue du Frétille 91100 PALAISEAU Tel : 01 61 52 17 45 E : architecture@tpyrffe.fr			 L'Orlo 10, rue Valade 91100 PALAISEAU E : m.arnaud@leorlo.com		
BET FLUIDES			BET FLUIDES SPECIAUX		
 CERCEE Scoop 8, rue Edgar Degas 91000 TOULOUSE Tel : 05 61 12 12 12 E : pigache@cercee.fr			 TERRELL 3507 rue du Lancrol 91000 PALAISEAU E : E.bernard@terregroup.net		
BET ASCENSEURS			BET ACoustIQUE		
 SCE 50/58, chemin de Bouffet Batiment 3 91400 TROUVILLE Tel : 01 61 42 21 25 E : ascenseur@sce-expertise.fr			 SIGMA Acoustique 23, rue Lucien d'Haussonville 11400 TROUVILLE Tel : 05 65 36 76 95 E : vthuyard.sigma@orange.fr		
BET HGE			BET VRD		
 C'POS 48, rue Habsbourg 31000 TOULOUSE Tel : 05 61 25 90 20 E : c.marguerite@c-pos.fr			 deia Résidence LACINIA avenue du Professeur GARRIGUES 91000 PALAISEAU Tel : 05 62 39 31 31 E : alexandre.deia@orange.fr		